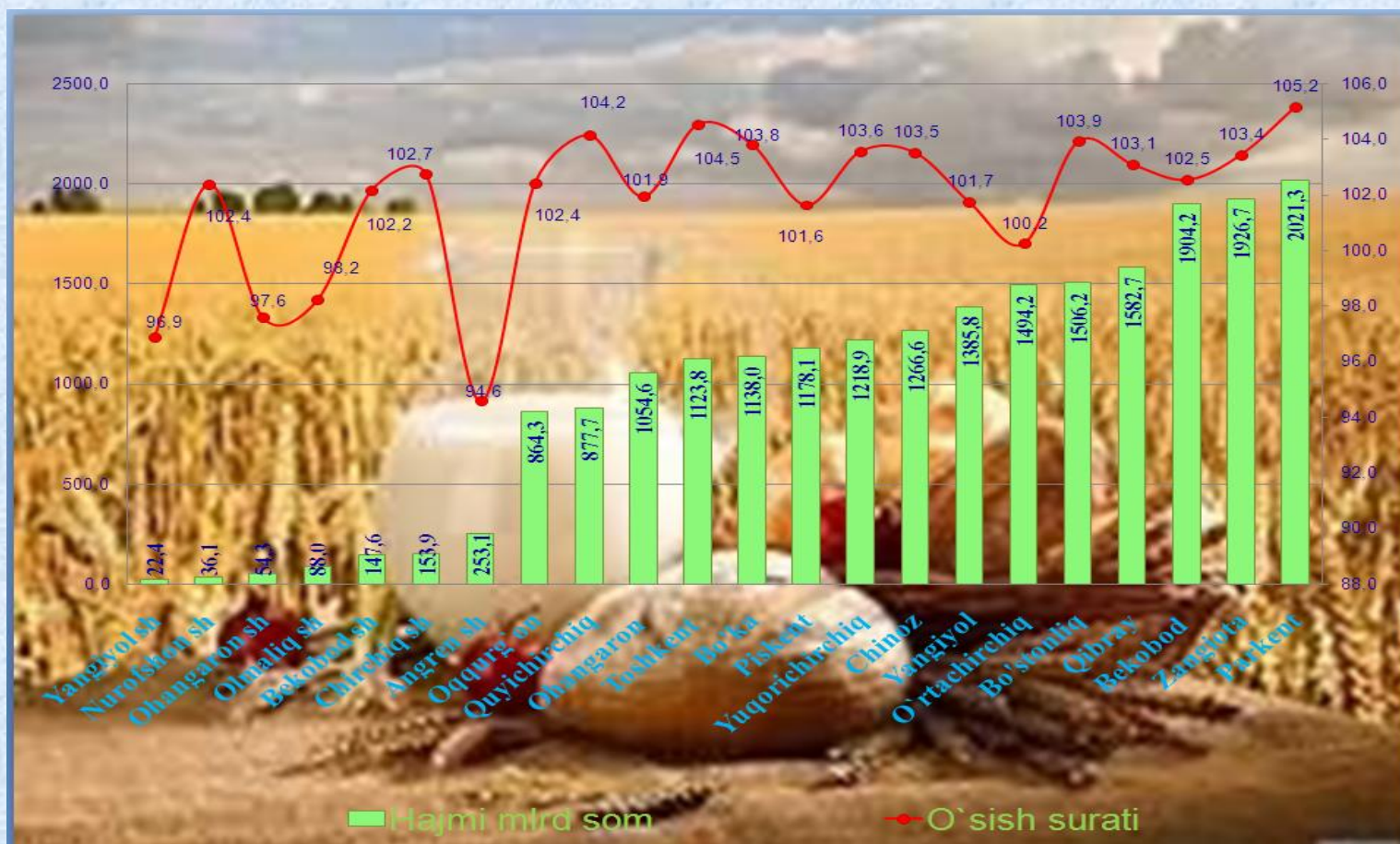


RAQAMLAR

- Qishloq, o'rmon va baliq xo'jaligi mahsulot (xizmat)larining umumiy hajmi **21,3 trln. so'm**, o'sish sur'ati **2,9 %**
- Qishloq xo'jaligi mahsulotlari ishlab chiqarish hajmining o'sish sur'ati **102,9 %** ni tashkil qildi.
- shu jumladan dehqonchilik mahsulotlari – **101,7 %**
- chorvachilik mahsulotlari – **104,1 %**

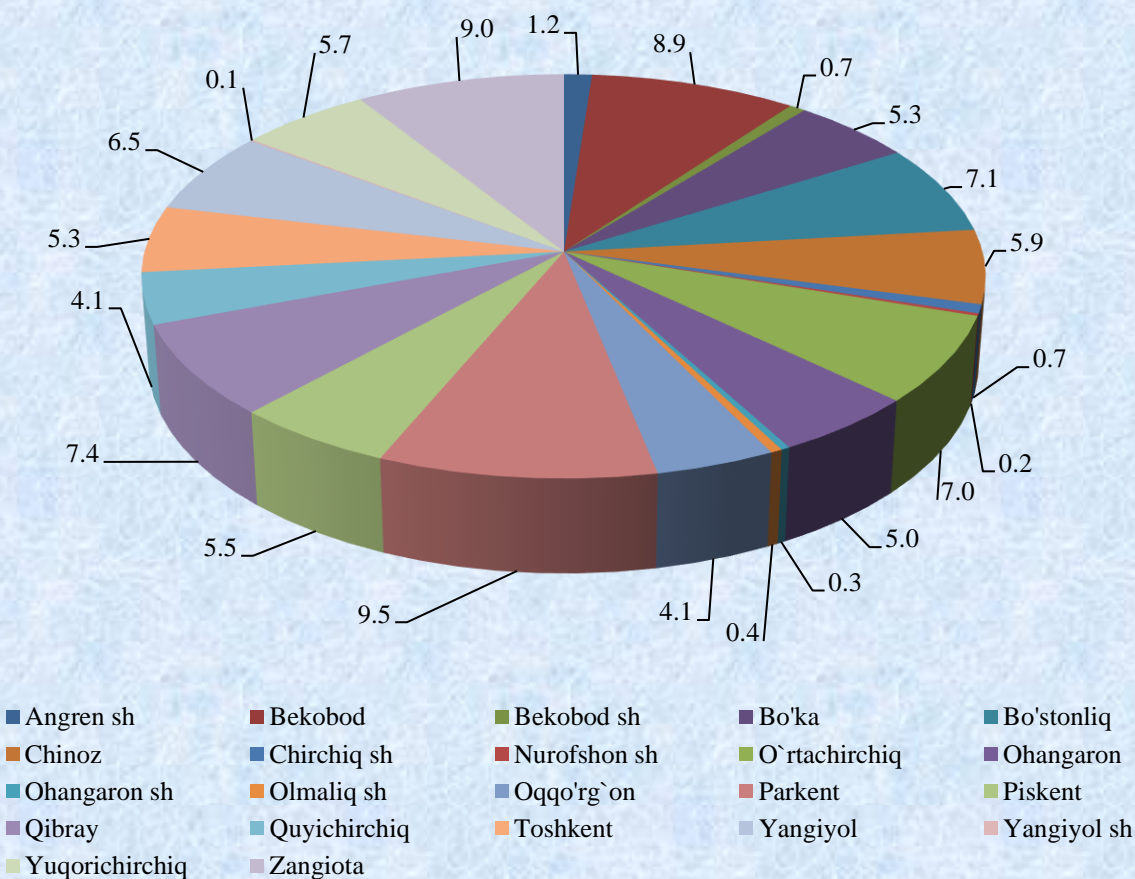
Dastlabki ma'lumotlarga ko'ra 2018 yilning yanvar-dekabr oylarida qishloq, o'rmon va baliq xo'jaligi mahsulot (xizmat)larining umumiy hajmi 21298,4 mlrd.so'mni yoki 2017 yilning mos davriga nisbatan 102,9 %ni, shu jumladan dehqonchilik va chorvachilik, ovchilik va ushbu sohalarda ko'rsatilgan xizmatlar – 20606,1 mlrd.so'mni (102,8 %), o'rmon xo'jaligi – 553,6 mlrd.so'mni (101,5 %), baliq xo'jaligi – 138,7 mlrd.so'mni (117,7 %) tashkil qildi

Qishloq, o'rmon va baliq xo'jaligi mahsulotlari (xizmatlar)ning hajmi



Xususan yuqori o'sish sur'atlari Parkent (105,2 %), Toshkent tumani (104,5 %) va Quyichirchiq (104,2 %) Bo'stonliq (103.9 %) tumanlarida kuzatildi. Olmaliq.shahar (98.2 %) Ohangaron.shahar (97.6%) Yangiyo'l.shahar (96.9%) Angren.shahar(94.6 %) shaharlarida esa aksincha past sur'atlar kuzatildi.

Qishloq, o'rmon va baliq xo'jaligi mahsulot (xizmatlar)lar hajmining hududlar kesimida taqsimlanishi

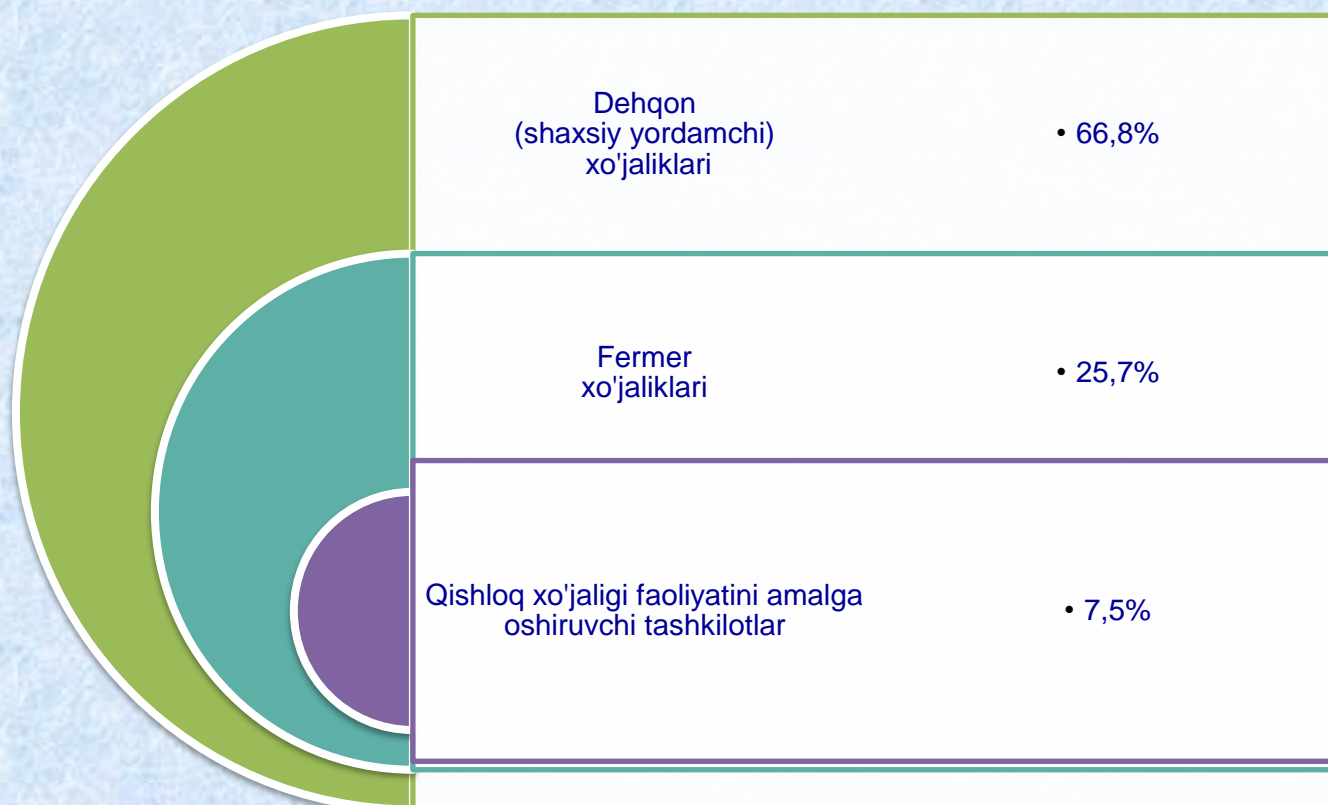


Viloyatning qishloq, o'rmon va baliq xo'jaligi mahsulot (xizmat)larining umumiy hajmida Parkent tumanining ulushi 9,5 %ni tashkil etdi va hududlar boyicha etakchilik qilmoqda, Zangiota va Bekobod tumanlari mos ravishda 9,0 % va 9,0 % ko'rsatkich bilan keyingi o'rinlarni egalladi. Eng kam ulush Ohangaron.shahar (0,3 %), Nurafshon.shahar (0,2 %) va Yangiyo'l.shahar (0,1 %) shaharlarida qayd etildi.

Qishloq xo'jaligi mahsulotlari

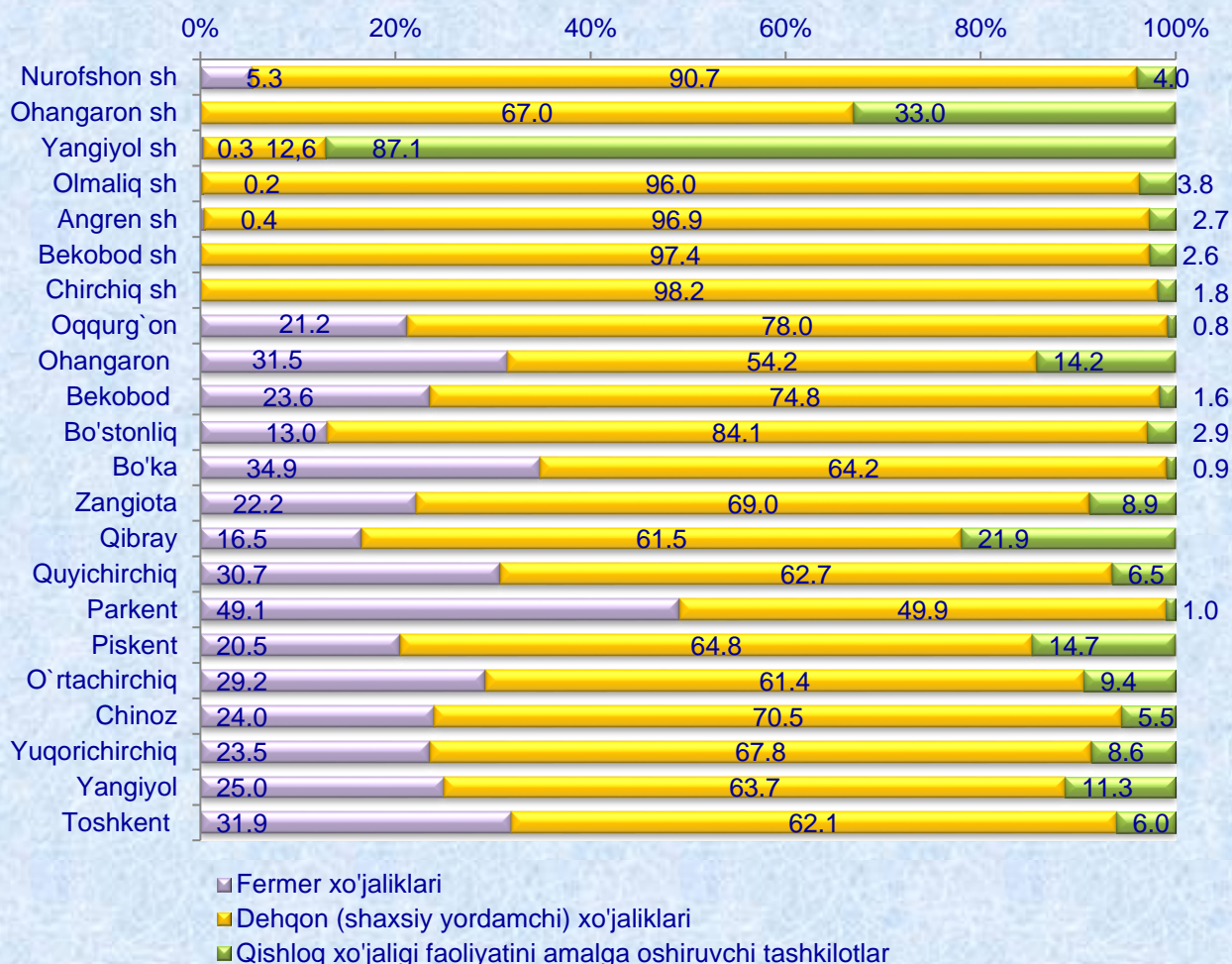
2018 yilning yanvar-dekabr oylarida ishlab chiqarilgan qishloq xo'jaligi mahsulotlari hajmining o'sishi 2017 yilning mos davriga nisbatan 102,9 %ni, shu jumladan, dehqonchilik mahsulotlari – 101,7 %ni, chorvachilik mahsulotlari – 104,1 %ni tashkil qildi.

Ishlab chiqarilgan qishloq xo'jaligi mahsulotlarining xo'jaliklar toifalari bo'yicha taqsimlanishi



Xo'jaliklar toifalari bo'yicha tahlillar, qishloq xo'jaligi mahsulotlar umumiy hajmining 66,8 %i – dehqon (shaxsiy yordamchi) xo'jaliklariga, 25,7 %i – fermer xo'jaliklariga, 7,5 %i – qishloq xo'jaligi faoliyatini amalga oshiruvchi tashkilotlarga to'g'ri kelishini ko'rsatmoqda.

Ishlab chiqarilgan qishloq xo'jaligi mahsulotlarining xo'jaliklar toifalari bo'yicha taqsimlanishi hududlar kesimida



Qishloq xo'jaligi yalpi mahsulotining ulushi xo'jaliklar toifalari bo'yicha taqsimlanishi hududlar kesimida tahlil qilinganda, eng yuqori ko'rsatkichlar barcha hududlarda dehqon (shaxsiy yordamchi) xo'jaliklariga to'g'ri kelishi kuzatildi.

Dehqonchilik

2018 yilning yanvar-dekabr oylarida ishlab chiqarilgan dehqonchilik mahsulotlarining hajmi 10549,6 mlrd. so'mni yoki 2017 yilning mos davriga nisbatan 101,7 %ni tashkil etdi. Ishlab chiqarilgan qishloq xo'jaligi mahsulotlarining umumiy hajmida dehqonchilik mahsulotlarining ulushi 51,5 %ni tashkil qildi.




**2018 yilning yanvar-dekabr oylarida ishlab chiqarilgan
asosiy turdagi dehqonchilik mahsulotlari**

Ekin turi	Barcha toifadagi xo'jaliklar		shu jumladan					
			fermer xo'jaliklari		dehqon (shaxsiy yordamchi) xo'jaliklari		qishloq xo'jaligi faoliyatini amalga oshiruvchi tashkilotlar	
	ming tonna	o'sish sur'ati %da	ming tonna	o'sish sur'ati %da	ming tonna	o'sish sur'ati %da	ming tonna	o'sish sur'ati %da
Don ekinlari	497,4	94,1	432,5	94,8	37,2	83,1	27,7	99,9
Kartoshka	327,6	93,2	34,5	63,7	280,1	98,2	13,0	108,2
Sabzavotlar	1255,5	101,4	296,6	88,9	926,4	106,3	32,5	97,6
Poliz	146,8	92,8	93,1	76,9	51,6	144,5	2,1	150,6
Meva va rezavorlar	122,3	120,9	59,3	129,3	60,1	114,4	2,8	104,2
Uzum	118,6	106,2	56,1	129,5	54,4	90,3	8,1	100,0

Hosilni yig'ib olish. 2018 yilning yanvar – dekabr oylarida barcha toifadagi xo'jaliklarda 497,4 ming tonna (94,1%) don ekinlari ishlab chiqarildi, 327,6 ming tonna (93,2%) kartoshka kavlab olindi, 1255,5 ming tonna (101,4 %) sabzavotlar, 146,8 ming tonna (92,8 %) oziqbop poliz, 122,3 ming tonna (120,9 %) mevalar va rezavorlar, 118,6 ming tonna (106,2 %) uzum yig'ib olindi.

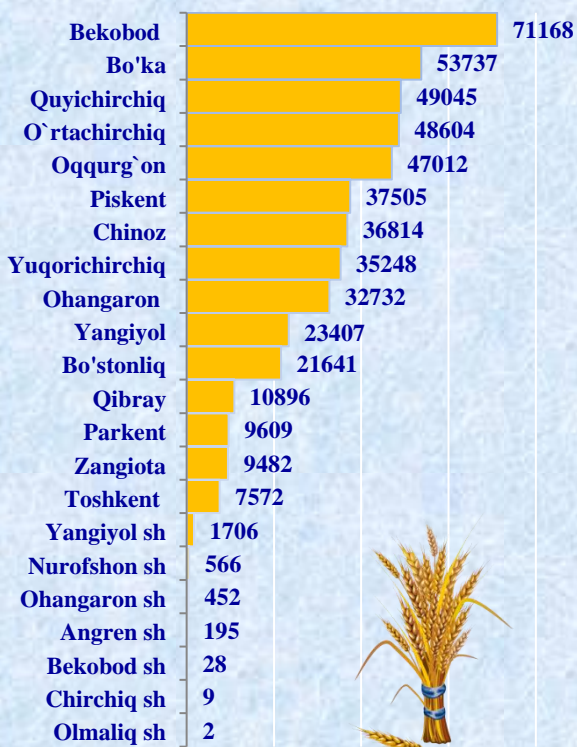
Asosiy turdagi dehqonchilik mahsulotlarini ishlab chiqarishda ho'jalik toifalarining ulushi




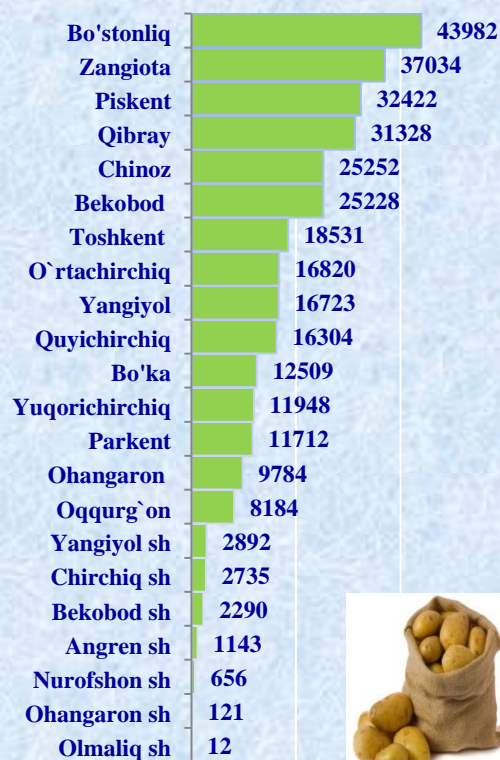
Dehqon (shaxsiy yordamchi) xo'jaliklari dehqonchilik mahsulotlarining aksariyat turlarini asosiy ishlab chiqaruvchilari bo'lib qolmoqda, hisobot davrida kartoshka umumiy hajmining 85,5 %i, sabzavotlarning 73,8 %i, polizning 35,1 %i, mevalar va rezavorlarning 49,1 %i, uzumning 45,9 %i ular tomonidan ishlab chiqarildi. Don ekinlarining esa asosiy qismi fermer xo'jaliklari tomonidan ishlab chiqarildi, ishlab chiqarilgan ushbu mahsulot hajmining 86,9 %i ular hissasiga to'g'ri keladi.

2018 yil yanvar-dekabr oylarida hududlar kesimida asosiy turdagi dehqonchilik mahsulotlarini ishlab chiqarish

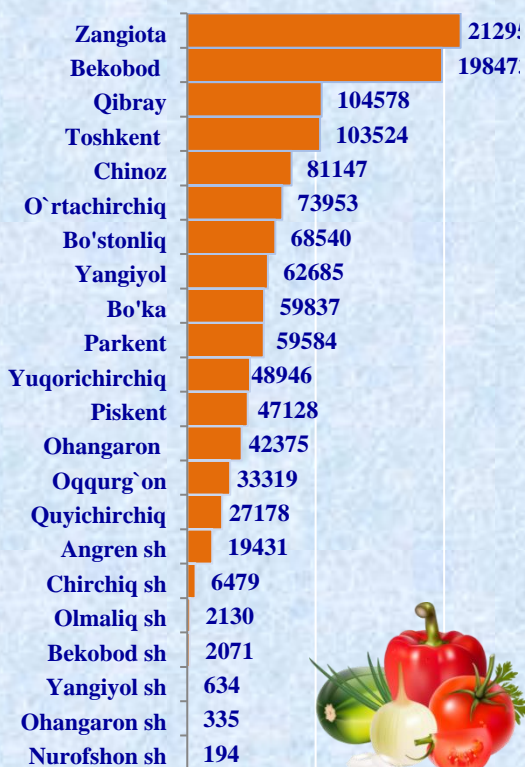
Don ekinlari (tonna)



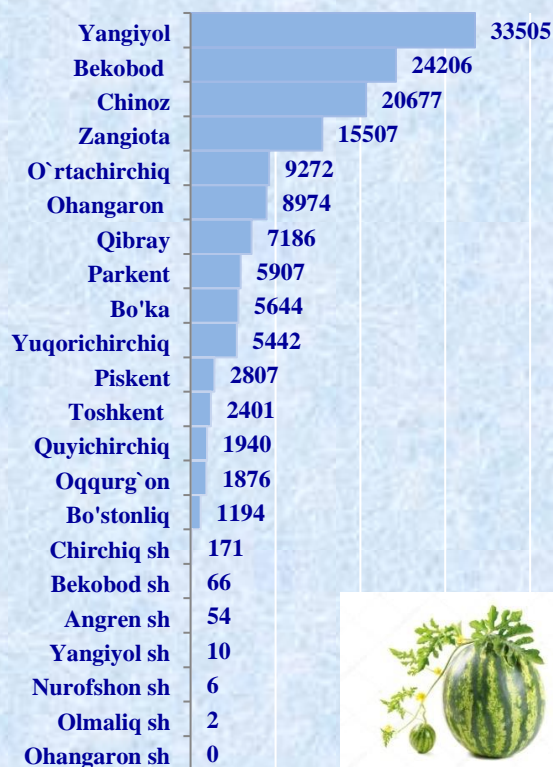
Kartoshka (tonna)



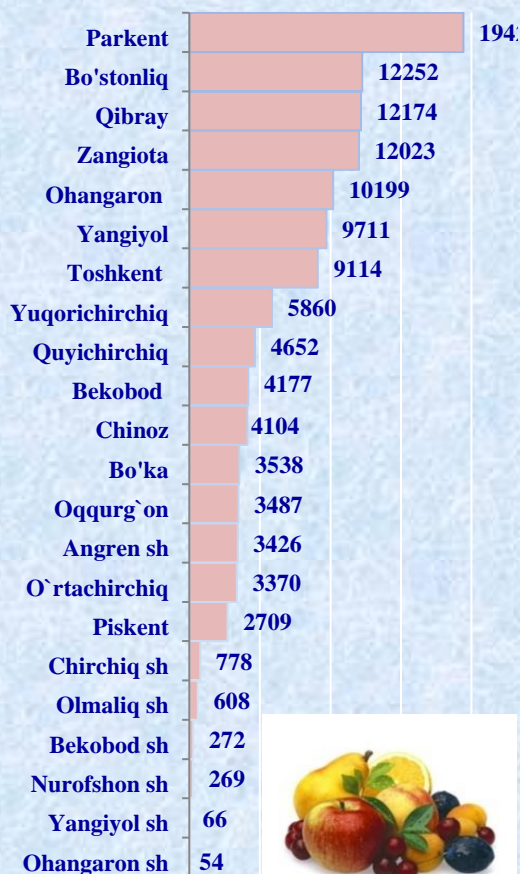
Sabzavotlar (tonna)



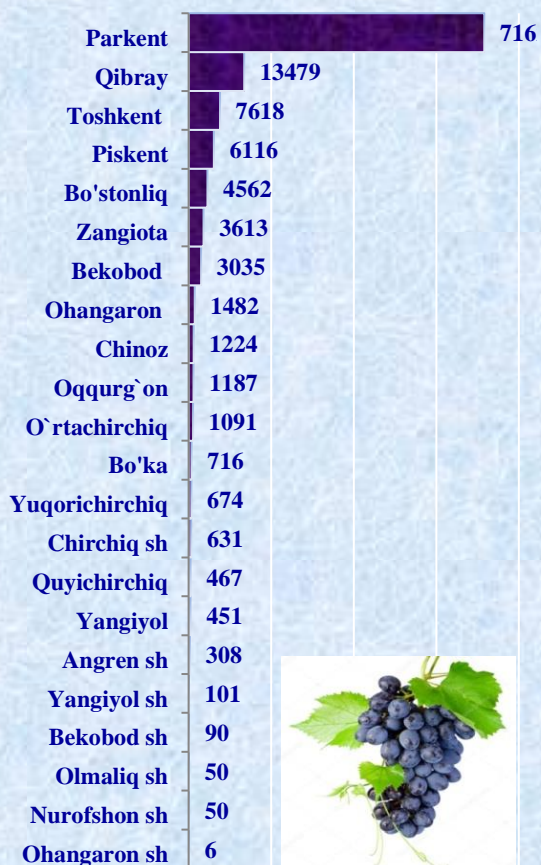
Poliz (tonna)



Mevalar va rezavorlar (tonna)



Uzum (tonna)



Chorvachilik



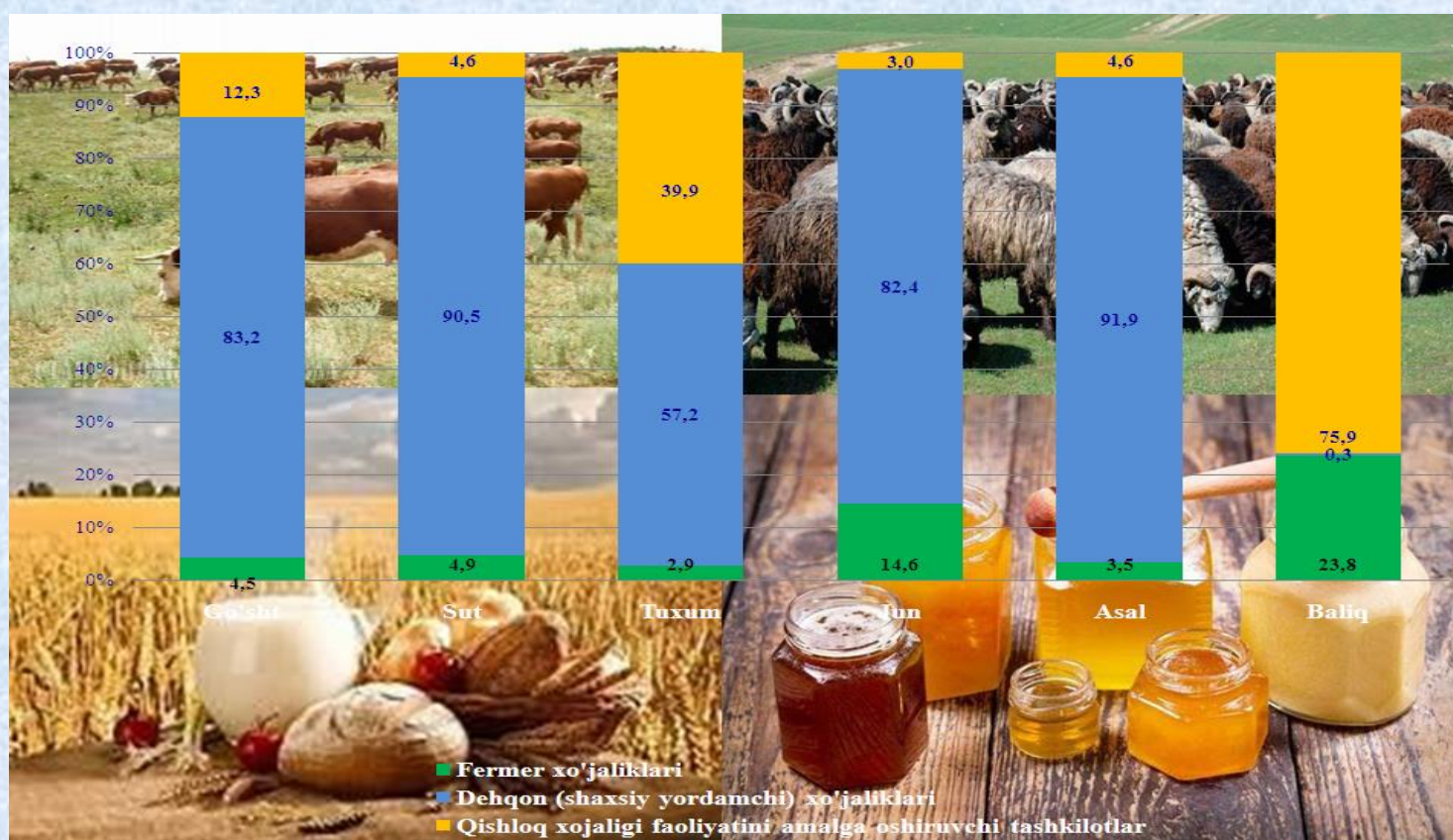
2018 yilning yanvar-dekabr oylarida chorvachilik mahsulotlarini ishlab chiqarish hajmi 9916,9 mlrd.so'mni yoki 2017 yilning mos davriga nisbatan 104,1 %ni tashkil qildi. Ishlab chiqarilgan qishloq xo'jaligi mahsulotlarining umumiy xajmida chorvachilik mahsulotlarining ulushi 48,4 %ni tashkil etdi.

2018 yilning yanvar-dekabr oylarida barcha toifadagi xo'jaliklar tomonidan tirik vaznda 266,3 ming tonna go'sht (2017 yilning yanvar-dekabriga nisbatan 103,3 %ga ko'p), 891,0 ming tonna sut (103,7 %ga), 1335,8 mln.dona tuxum (105,9 %ga), 2,0 ming tonna jun (109,1 %ga) ishlab chiqarildi.

2018 yilning yanvar-dekabr oylarida ishlab chiqarilgan asosiy turdagi chorvachilik mahsulotlari

	Barcha toifadagi xo'jaliklar		shu jumladan:					
			fermer xo'jaliklari		dehqon (shaxsiy yordamchi) xo'jaliklari		qishloq xo'jaligi faoliyatini amalga oshiruvchi tashkilotlar	
	miqdori	o'sish sur'ati %	miqdori	o'sish sur'ati %	miqdori	o'sish sur'ati %	miqdori	o'sish sur'ati %
Go'sht tirik vaznda, ming t	266,2	103,3	12,0	131,8	221,5	100,3	32,7	118,1
Sut, ming t	891,0	103,7	43,3	88,8	806,3	103,3	41,2	139,0
Tuxum, mln. dona.	1335,7	105,9	39,2	75,1	763,5	109,4	533,0	104,1
Jun, ming t	2,06	109,1	0,3	198,2	1,7	100,7	0,06	124,0
Asal, tonna.	400,2	100,9	14,0	77,5	368,0	110,7	18,2	39,4
Baliq, ming.tonna	9,23	113,4	2,2	115,2	0,03	196,7	7,0	112,7

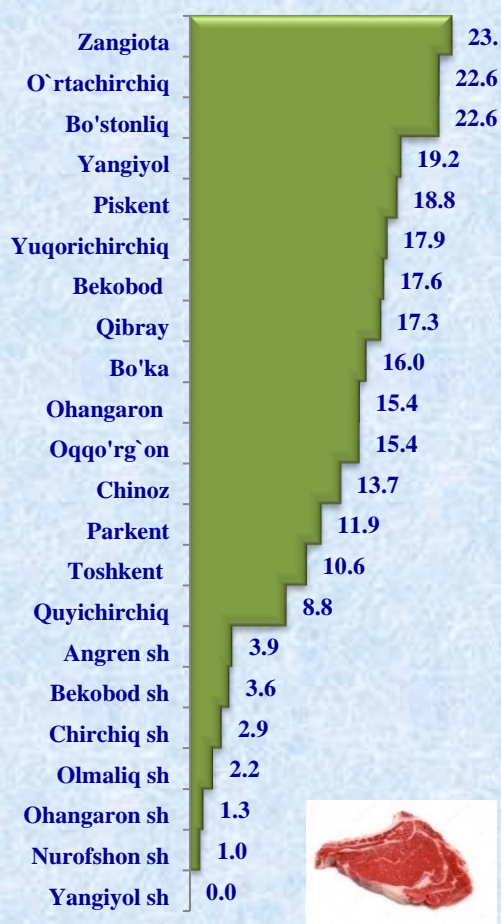
Asosiy turdagi chorvachilik mahsulotlarini ishlab chiqarishda ho'jalik toifalarining ulushi




Chorvachilik mahsulotlari ishlab chiqarish ko'rsatkichlarini xo'jaliklar toifalari bo'yicha tahlil qilar ekanmiz, tirik vaznda go'shtning umumiy hajmidan 83,2 %i dehqon (shaxsiy yordamchi) xo'jaliklari hissasiga to'g'ri kelishini qayd etish lozim, shuningdek sutning 90,5 %i, tuxumning 57,2 %i, junning 82,4 %i, Asalning 91,9 %i ham dehqon (shaxsiy yordamchi) xo'jaliklari hissasiga Baliqning 75,9 %i Qishloq xojaligi faoliyatini amalga oshiruvchi tashkilotlar hissasiga to'g'ri keladi.

Hududlar kesimida asosiy turdagi chorvachilik mahsulotlarini ishlab chiqarish

Go'sht (*ming t*)

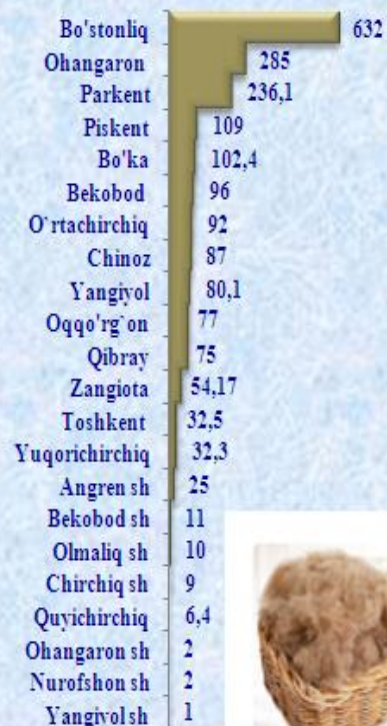
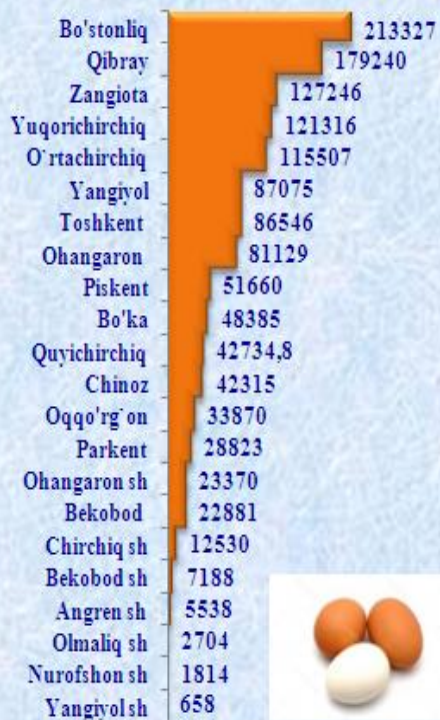


Sut (*ming t*)



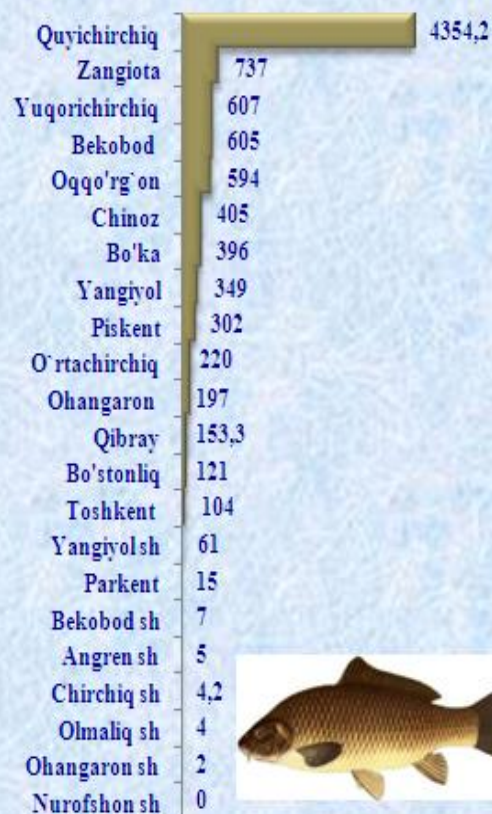
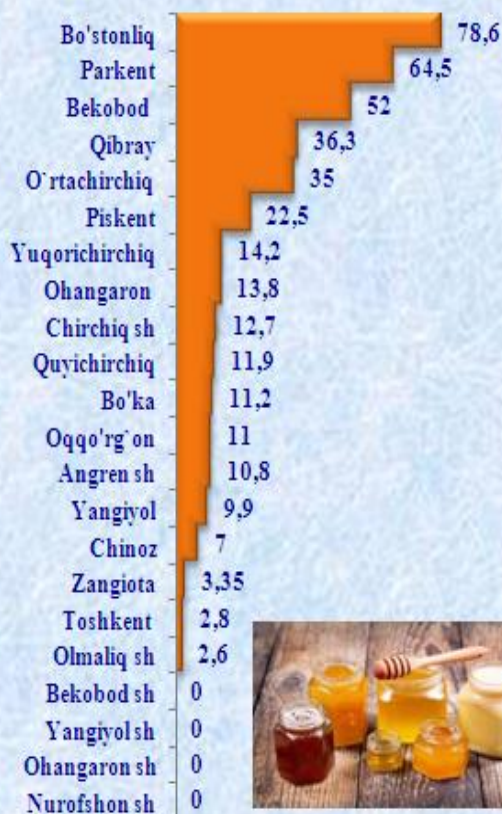
Tuxum (ming. dona)

Jun (tonna)



Asal (tonna)

Baliq (tonna)



Chorva mollari va parrandalar bosh soni

2019 yilning 1 yanvar holatiga yirik shoxli qoramollarning umumiy bosh soni 882,2 ming boshga, shu jumladan sigirlar – 387,5 ming boshga, qo'y va echkilar – 993,3 ming boshga, parrandalar – 16017,3 ming boshga etdi.

2017 yilning mos davri bilan solishtirilganda barcha toifadagi xo'jaliklarda yirik shoxli qoramollar bosh soni – 1,0 ming boshga (0,1 %ga), shu jumladan sigirlar – 7,1 ming boshga (1,9 %ga), qo'y va echkilar – 25,1 ming boshga (2,6 %ga), parrandalar – 38,1 ming boshga (0,2 %ga) ko'paydi.

2019 yilning 1 yanvar holatiga xo'jalik toifalari bo'yicha chorva mollari va parrandalar bosh soni

	Barcha toifadagi xo'jaliklar		shu jumladan:					
			fermer xo'jaliklari		dehqon (shaxsiy yordamchi) xo'jaliklari		qishloq xo'jaligi faoliyatini amalga oshiruvchi tashkilotlar	
	ming. bosh	o'sish sur'ati %	ming. bosh	o'sish sur'ati %	ming. bosh	o'sish sur'ati %	ming. bosh	o'sish sur'ati %
Yirik shoxli qoramollar	882,2	100,1	73,4	103,9	768,6	99,5	40,2	106,6
shu jumladan sigirlar	387,5	101,9	22,8	91,0	351,1	102,3	13,6	110,9
Qo'y va echkilar	993,3	102,6	276,7	109,3	668,5	100,1	48,1	102,2
Parrandalar	16017,3	100,2	892,1	96,4	8212,6	99,7	6912,6	101,5

2019 yilning 1 yanvar holatiga yirik shoxli qoramollar bosh soni to'g'risidagi ma'lumotlarni ho'jalik toifalari bo'yicha tahlil qilar ekanmiz, yirik shoxli qoramollarning 8,3 %i fermer xo'jaliklari hissasiga, 87,1 %i dehqon (shaxsiy yordamchi) xo'jaliklariga, 4,6 %i qishloq xo'jaligi faoliyatini amalga oshiruvchi tashkilotlarga to'g'ri kelishini qayd etib o'tish lozim, shunga mos ravishda qo'y va echkilarning umumiy sonidan 27,9 %i fermer xo'jaliklariga, 67,3 %i dehqon (shaxsiy yordamchi) xo'jaliklariga, 4,8 %i qishloq xo'jaligi faoliyatini amalga oshiruvchi tashkilotlarga to'g'ri keladi, shuningdek parrandalar umumiy sonidan 5,6 %i fermer xo'jaliklariga, 51,3 %i dehqon (shaxsiy yordamchi) xo'jaliklariga, 43,1 %i qishloq xo'jaligi faoliyatini amalga oshiruvchi tashkilotlarga to'g'ri keladi.

Chorva mollari va parrandalar bosh sonining xo'jalik toifalari bo'yicha ulushi



8,3%

27,9%

5,6%

87,2%

67,3%

51,3%

4,5 %

4,8%

43,1%

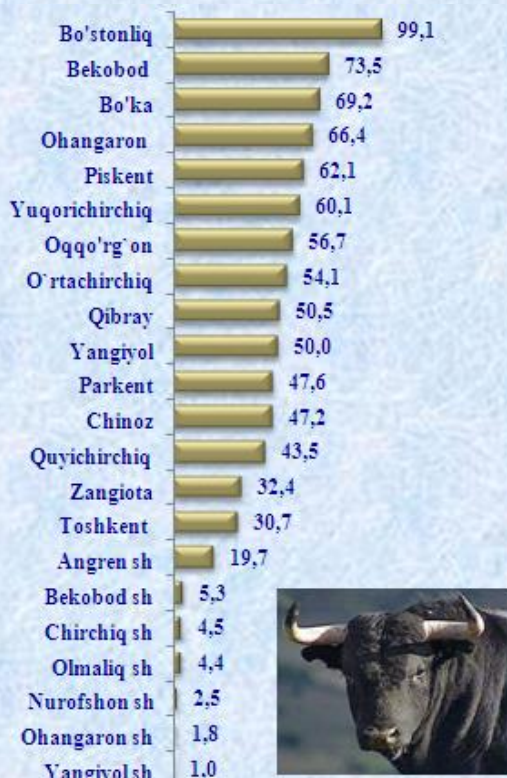
Fermer xo'jaliklari

Dehqon (shaxsiy yordamchi) xo'jaliklari

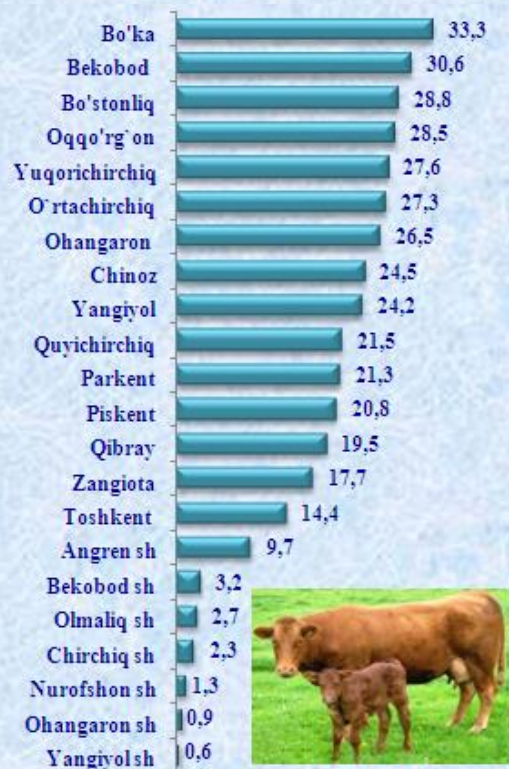
Qishloq xo'jaligi faoliyatini amalga oshiruvchi tashkilotlar

2019 yilning 1 yanvar holatiga hududlar kesimida chorva mollari va parandalar bosh soni

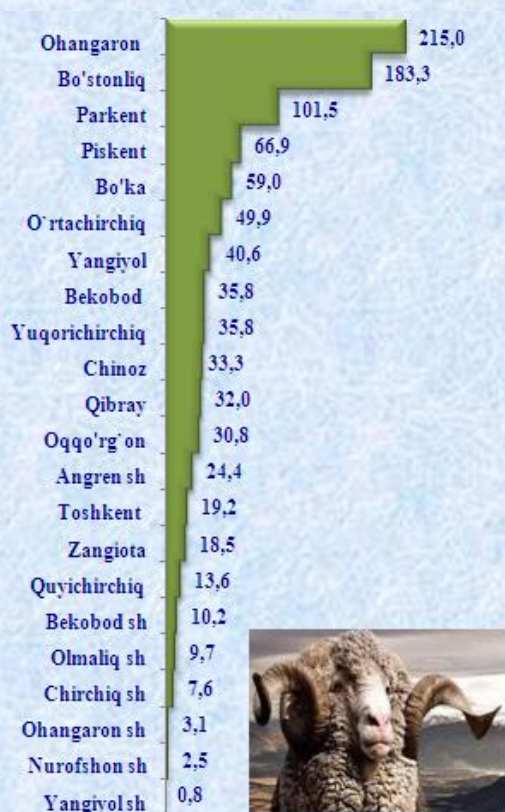
Yirik shoxli qoramollar (ming bosh)



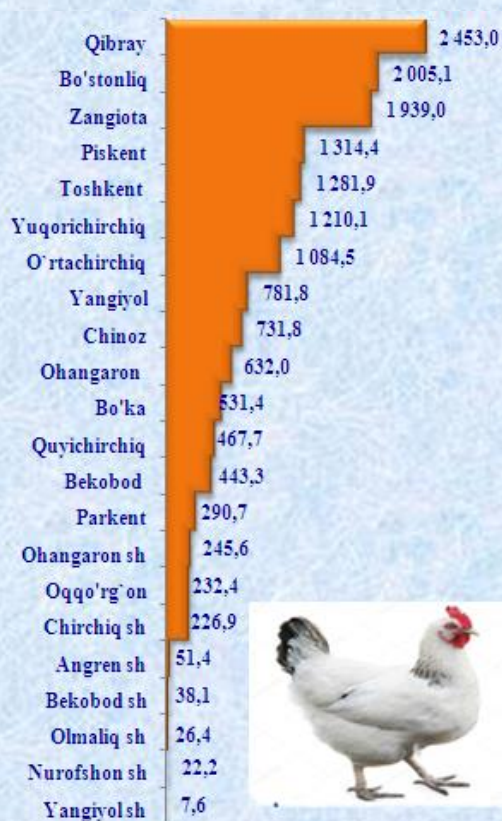
shundan, sigirlar (ming bosh)



Qo'y va echkilar (ming bosh)



Parrandalar (ming bosh)



Qishloq xo'jaligi va ekologiya
statistikasi bo'limi

- 71-230-86-68
- 71-230-86-69